




C.S.R.E. & G.A.
Casa "Chiara Aquini"
Via Vittorio Veneto, 136
33010 Reana del Rojale (UD)

T/F +39 0432 85 77 86
E ass.insiemesipuo@gmail.com
W www.associazioninsiemesipuo.it
C F 94019500308

Intervista a Julia
(prima della partenza)
di **Andrea P.**

Un QUIZ sul nostro Giornalino!!!

di **Emanuela S.**



A: Da quanto sei qua in Friuli?

J: Nove mesi

A: Tra quanto finirai?

J: Tra due giorni (l'intervista è stata fatta lunedì n.d.r.)

A: Sei stata bene con noi? Sei stata felice?

J: Mi sono trovata bene con voi!

A: A me piace fare la spesa. A te?

J: Anche a me piace fare la spesa!

A: Cosa farai quando torni a casa?

J: Studierò all'università

A: Che ricordi hai del periodo qui con noi?

J: Mi è piaciuta tanto la gita a Monfalcone

A: Hai visto un po' il Friuli?

J: Ho visto un po'; ad esempio Repiduglia, Lignano, Cavazzo e altri posti.

A: Hai girato l'Italia?


J: Sì, dal sud al nord: Napoli, Roma, Milano.

A: Pensi di ritornare?

J: Tornerò sicuramente a trovarvi.

A: Mi è piaciuto stare con te.

J: Anche a me ha fatto tantissimo piacere lavorare con voi!



ORIZZONTALI:

- 1) Fare delle ricerche su vari argomenti
- 2) Spesso Giulio le pubblica e riguardano le uscite, le gite, i compleanni e le attività
- 3) Una serie di domande per aiutarci a decidere e seguire un argomento
- 4) Sono indicate le varie attività della settimana dopo
- 5) Si possono fare a mano libera o dipingere una fotocopia
- 6) Lo sono i cruciverba, gli indovinelli e i rebus

VERTICALI

- 1) E' l'angolo dove ci sono degli avvisi per le famiglie, da Alessio
- 2) Il tema che vorremmo affrontare nel nostro articolo
- 3) Viene pubblicato cosa abbiamo deciso di mangiare per la settimana.

Ultimo incontro di schizzi d'arte

di **Emanuela S.**

Mercoledì 1 luglio, di pomeriggio, io, Chiara, Teresa e Gianfranco insieme ad Anna e Desiré abbiamo fatto l'ultimo incontro di 'Schizzi d'arte'.

Mentre negli altri incontri Anna ci faceva vedere un disegno da cui prendere ispirazione, questa volta Anna ci ha dato semplicemente un titolo "Giochi di colore".

Avevamo davanti a noi un foglio. Noi potevamo scegliere il tipo di colore da usare. Io ho scelto di fare il disegno con la tempera acrilica di colore verde.

Prima ho dipinto un angolo del foglio e dopo ho continuato il resto dove sopra c'erano delle strisce di scotch di carta.

Quando ho finito di dipingere il foglio con il colore verde, con il colore giallo e rosso, picchiando con il pennello, ho fatto dei fiori.

Quando ho finito di fare il disegno abbiamo tolto lo scotch di carta.

Il disegno che per me è stato più facile da fare è stato quello dei tulipani perché ho usato l'acquerello e le matite acquarellabili.

Mi è sembrato più difficile fare quello con la cannuccia. Per me fare il corso di 'Schizzi d'arte' è stato interessante, perché ho fatto diversi dipinti.

DANZA Y VIDA!!!


Carissimi amiche e amici,

È con molto piacere che vi invitiamo alla festa di fine anno...


SABATO 4 LUGLIO 2015
Alle ore 20.00

Sarà una bella occasione per condividere con voi tutti le nostre danze e festeggiare insieme la conclusione di un anno ricco ed intenso! Sono graditi, come da nostra tradizione, i contributi eno-gastronomici da "comparir"! Vi aspettiamo

Circolo Culturale Danza Y Vida



TANTI AUGURI MARIO!!!



DRUM CIRCLE (le foto sono state scelte da Teresa)

di Teresa Z.



Noi ragazzi mercoledì 24 giugno siamo andati a Fagagna per imparare a suonare il tamburo. Lì abbiamo conosciuto gli altri ragazzi dei centri dell'Atelier, Calicantus e dell'Azienda sanitaria.

Stefano era al centro del cerchio e ci insegnava i battiti; così abbiamo imparato a suonare il tamburo. Non siamo tornati al Centro a pranzo, ma siamo rimasti a Fagagna a mangiare la pizza.

Questa giornata mi è piaciuta moltissimo e ringrazio Ivano di averci invitati.




UNA STUPENDA VISITA A COLLE RUMIZ



La Cornice
di Federica B.

Vorrei descrivere una cornice bianca che mi ha regalato Valeria per il mio compleanno. E' divisa in quattro parti e ci sono delle cartoline di paesaggi. Nella prima cornice ci sono i grattacieli, c'è il mare e un motoscafo, una passerella dove due persone camminano. Può essere New York. L'altra parte quadrata della cornice è un paesaggio orientale, è tutto circolare, c'è un palazzo con delle punte dei tetti più alte e altre più basse. Ci sono delle case colorate, arancioni, verdi, azzurre, fucsia, due lampadari lunghi e curvi. Potrebbe essere un palazzo in Russia. Il paesaggio della terza cartolina potrebbe essere del Canada, con un lago limpido, un bosco di pini e, sullo sfondo, delle montagne. La quarta immagine potrebbe essere una città della Liguria con delle barche e case colorate, con palazzi. Sullo sfondo c'è una chiesa e una piccola cupola. Questa cornice me l'ha portata Valeria, l'ultimo giorno di fattoria quando sono tornata a Reana l'ho trovata al Centro. Sono stata contenta di rivedere Valeria, ha visto i lavori dell'attività di scus che facciamo con Graziella. Sono stata molto contenta del regalo, ho messo la cornice in camera.



PROGRAMMA E MENÙ DELLA PROSSIMA SETTIMANA



L'ANGOLO DELLA COMUNICAZIONE

di Alessio Cantarutti
Coordinatore Responsabile

Si comunica che:

- Il giorno **venerdì 17 luglio** le attività del C.S.R.E. Termineranno alle **ore 14.00** per la verifica dell'equipe educativa;
- Sono state consegnate le buste contenenti le comunicazioni relative le partecipazioni alle attività esterne.

Restando a disposizione per eventuali chiarimenti, porgo cordiali saluti

GIORNO	ATTIVITÀ DELLA MATTINA	PRANZO		ATTIVITÀ DEL POMERIGGIO	MERENDA
		PRIMO	SECONDO		
LUNEDÌ 06/07	Giornalino Lab. Cinematografico Lab. Cucina Aiuto Cuoca	Pasta allo scoglio	Pomodori e cetrioli	Oggettistica Spesa Lab. Autobiografico	Compleanno Claudia
		<i>Luca</i>	<i>Luca</i>		
MARTEDÌ 07/07	Lab. Emozioni Uscita Casa Nostra Aiuto Cuoca	Insalata di cereali estiva	Caprese	Lab. Cucina Lab. Ludico Giornalino	Pesche
		<i>Savina</i>	<i>Tutti</i>		
MERCOLEDÌ 08/07	GITA	Pizza farcita	Melone e anguria	GITA	Compleanno Giulio M.
		<i>Maurizio</i>	<i>Tutti</i>		
GIOVEDÌ 09/07	Menù e Lista Cineforum Aiuto Cuoca	Polpette di pollo	Patate al forno e cappucci con carote	Oggi propongo IO	Ananas
		<i>Emanuela M.</i>	<i>Emanuela M.</i>		
VENERDÌ 10/07	Uscita Lab. Cinematografico Aiuto Cuoca	Pasta alla norma	Uova sode e insalata con ravanelli	Lab. Autobiografico Corso "Fai da te" Lab. Ludico	Frappè di mela e menta
		<i>Tutti</i>	<i>Emanuela M. e Maurizio</i>		

ORARI PER CONTATTARE GLI OPERATORI: 9:30-10.00; 13.00-14.00; 16:30-17.00.